

# REPORT 2016

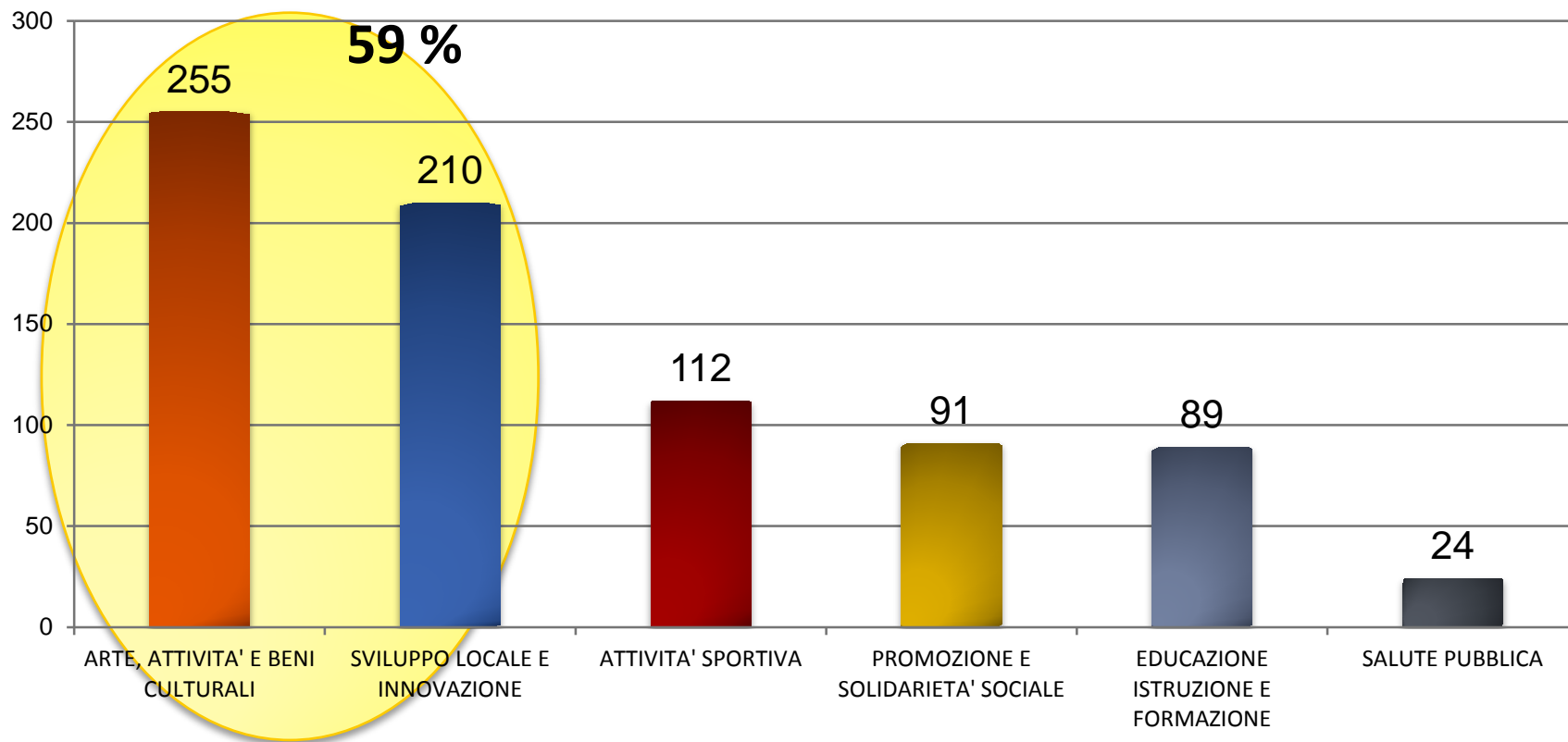
## - *ANALISI DEI RISULTATI*



LUGLIO 2017

# ***ANALISI DEI RISULTATI***

# RICHIESTE SUDDIVISE PER SETTORE DI INTERVENTO



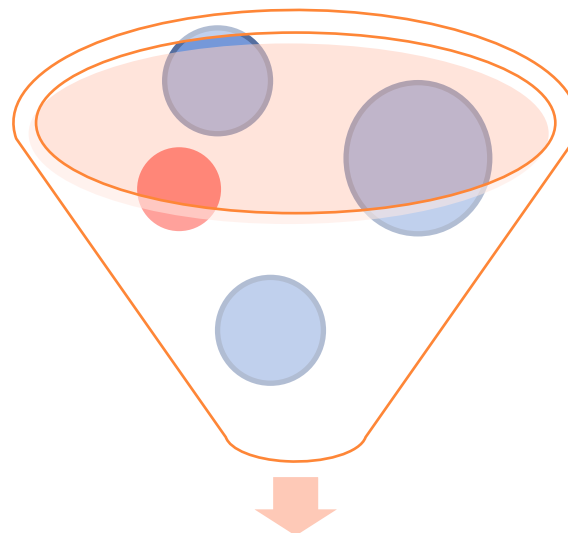
- **11,9** MILIONI DI EURO DELIBERATI
- **48,7** MILIONI DI EURO IMPORTO TOTALE A CONSUNTIVO

**Effetto leva** dei contributi della Fondazione, con un moltiplicatore pari a **4,1**

# RICHIESTE SUDDIVISE PER STRUMENTO DI EROGAZIONE

**l'86%**

delle richieste  
rendicontate  
riguardano  
contributi delle  
**sessioni erogative**



**il 14%**

delle richieste  
rendicontate riguardano  
contributi erogati  
tramite **bandi e progetti  
specifici**

# SUDDIVISIONE DELLE INIZIATIVE PER FASCE DI IMPORTO DELIBERATO DALLA FONDAZIONE CRC

Fasce di importo	Numero di iniziative	% Numero di iniziative	Frequenza cumulata del numero di iniziative	Importo deliberato	% Importo deliberato	% Importo deliberato cumulato
0-3.000	281	36,0%	36,0%	€ 609.563	5,1%	5,1%
3.001-5.000	165	21,1%	57,1%	€ 772.045	6,4%	11,5%
5.001-10.000	134	17,2%	74,3%	€ 1.114.802	9,3%	20,8%
10.001-25.000	93	11,9%	86,2%	€ 1.630.293	13,6%	34,5%
25.001-100.000	97	12,4%	98,6%	€ 4.886.130	40,8%	75,2%
oltre 100.001	11	1,4%	100,0%	€ 2.965.000	24,8%	100,0%
<b>Totale complessivo</b>	<b>781</b>	<b>100%</b>		<b>€ 11.977.833,43</b>	<b>100%</b>	

**Il 57%** delle iniziative rendicontate nel 2016 ha ricevuto un contributo della Fondazione CRC inferiore a 5.000 euro, rappresentando **l'11,5%** dell'importo totale deliberato.

# SUDDIVISIONE DELLE INIZIATIVE PER PERCENTUALE DI COPERTURA DEL CONTRIBUTO SUL COSTO TOTALE DELL'INIZIATIVA

Rapporto tra importo deliberato dalla Fondazione CRC e Importo a consuntivo dell'iniziativa	Numero di iniziative	% Numero di iniziative sul totale
0-10%	69	8,8%
11-30%	202	25,9%
31-50%	141	18,1%
51-70%	102	13,1%
71-90%	96	12,3%
91-100%	171	21,9%
<b>Totale complessivo</b>	<b>781</b>	<b>100,0%</b>

Per il **47%** delle iniziative rendicontate il contributo della Fondazione copre più del **50%** del costo totale del progetto.

Per il **22%** delle iniziative rendicontate il contributo della Fondazione copre più del **90%** del costo totale del progetto.

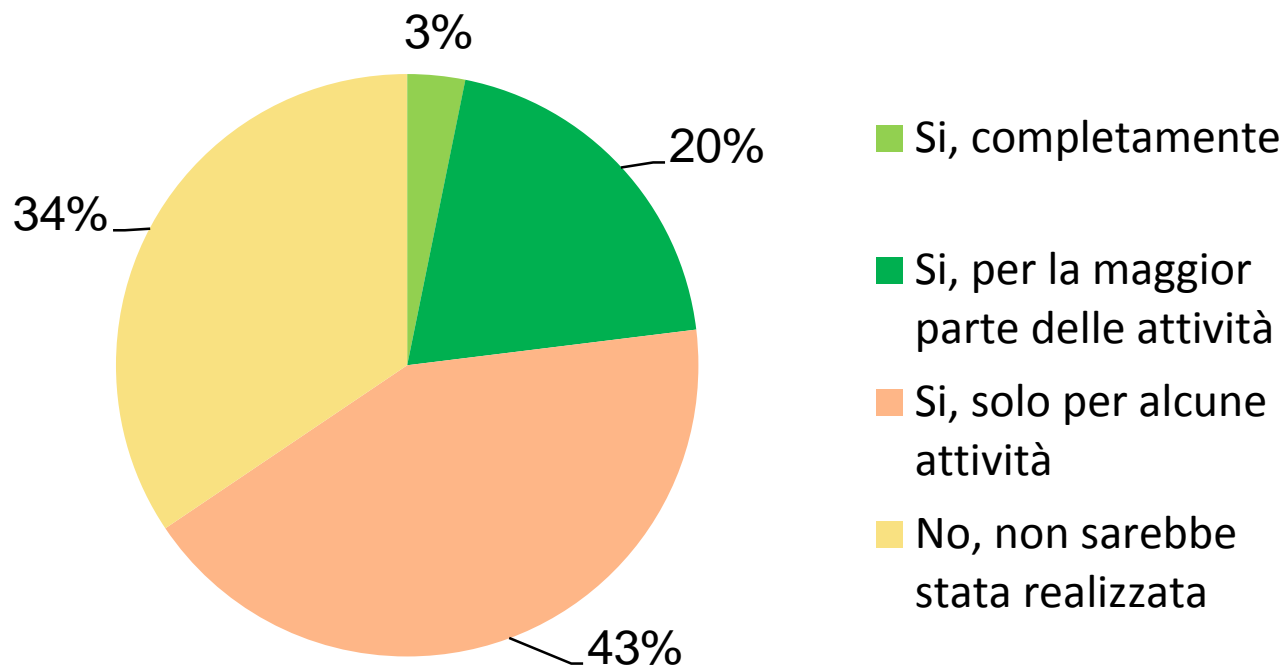
# SUDDIVISIONE DELLE INIZIATIVE PER PERCENTUALE DI COPERTURA DEL CONTRIBUTO SUL COSTO TOTALE DELL'INIZIATIVA

Rapporto tra Importo a consuntivo e Importo iniziale previsto dell'iniziativa	Numero di iniziative	% Numero di iniziative sul totale
0-10%	28	3,6%
11-30%	104	13,3%
31-50%	138	17,7%
51-70%	138	17,7%
71-90%	122	15,6%
91-100%	162	20,7%
Oltre il 100%	89	11,4%
<b>Totale complessivo</b>	<b>781</b>	<b>100,0%</b>

Per il **35%** delle iniziative rendicontate l'importo a consuntivo è inferiore del **50%** rispetto all'importo iniziale previsto per l'iniziativa.

Per l'**11%** delle iniziative rendicontate l'importo a consuntivo è superiore all'importo iniziale previsto per l'iniziativa

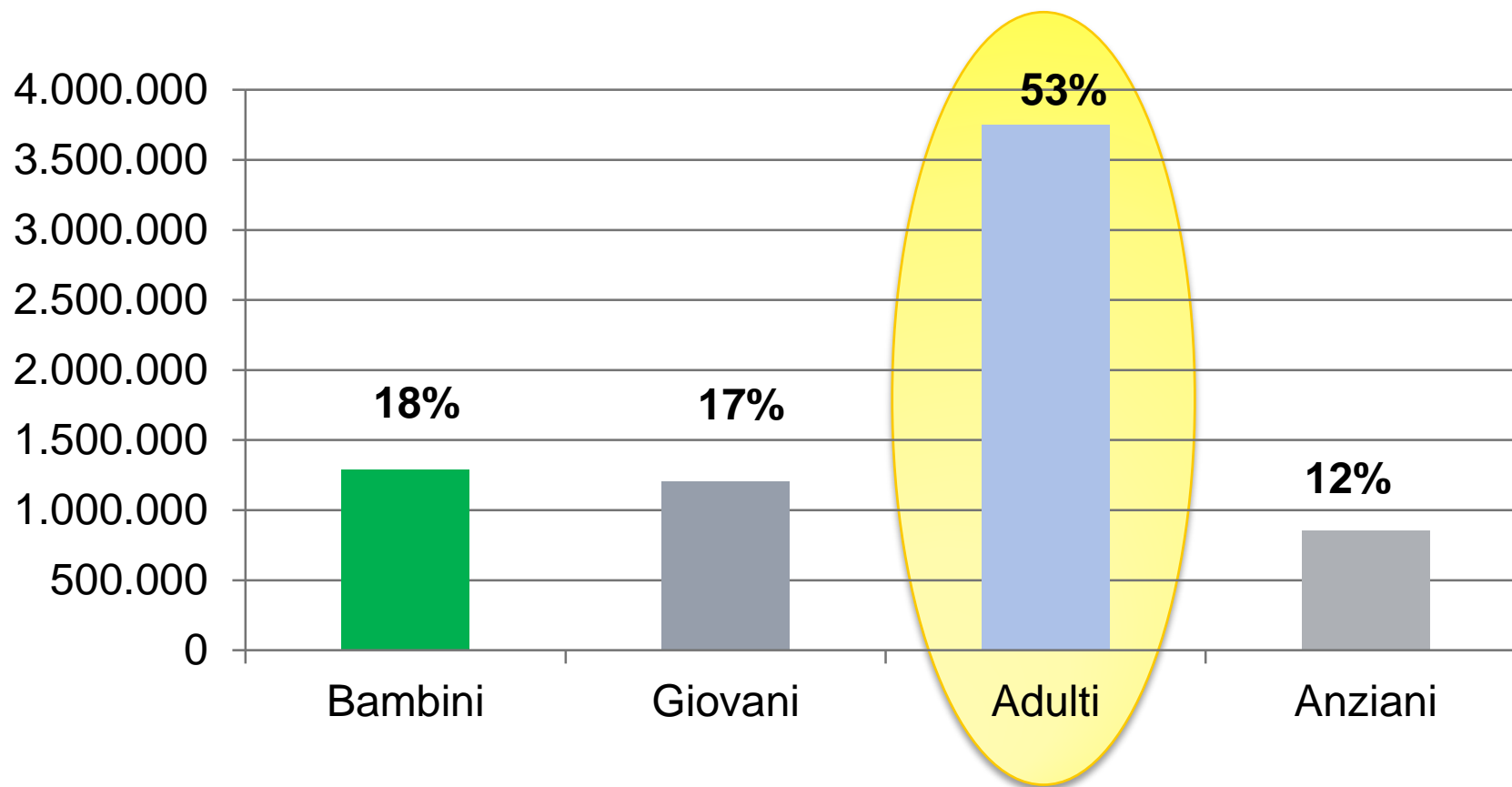
# L'INIZIATIVA SI SAREBBE REALIZZATA SENZA IL CONTRIBUTO DELLA FCRC?



Per il **34%** delle iniziative rendicontate l'iniziativa non si sarebbe realizzata senza contributo della Fondazione CRC.



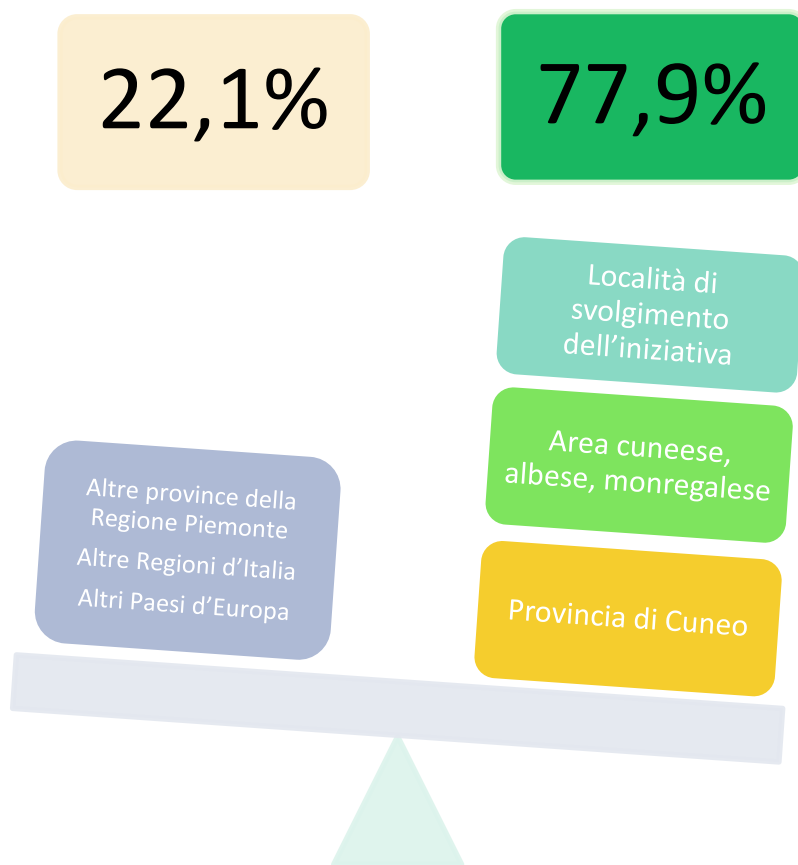
# TIPOLOGIA PREVALENTE DEI BENEFICIARI DELLE INIZIATIVE



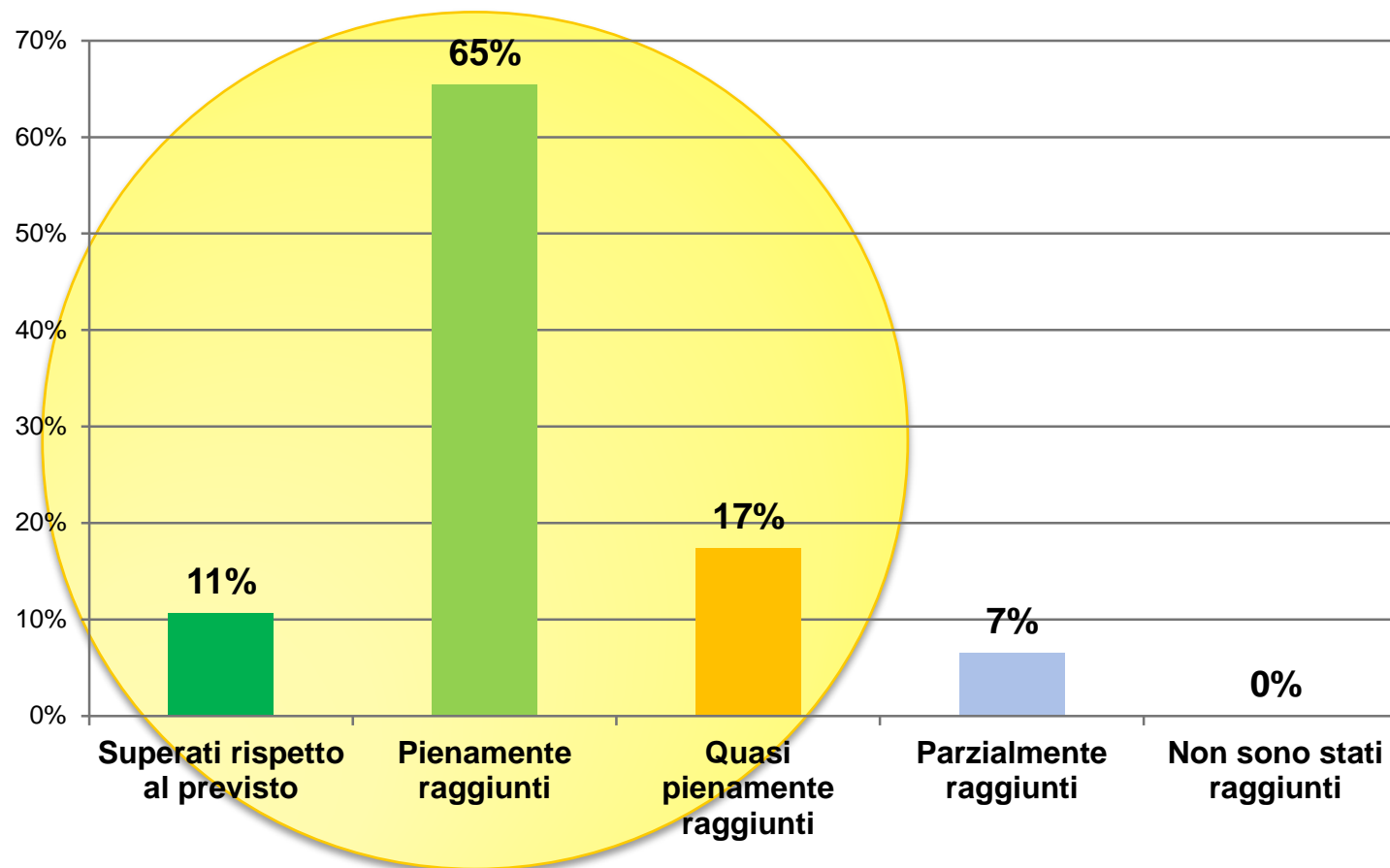
**Il 35%** delle iniziative rendicontate ha coinvolto bambini e giovani al di sotto dei 30 anni

# TIPOLOGIA PREVALENTE DEI BENEFICIARI DELLE INIZIATIVE

**5,5 milioni di partecipanti totali cumulati** hanno partecipato alle iniziative rendicontate

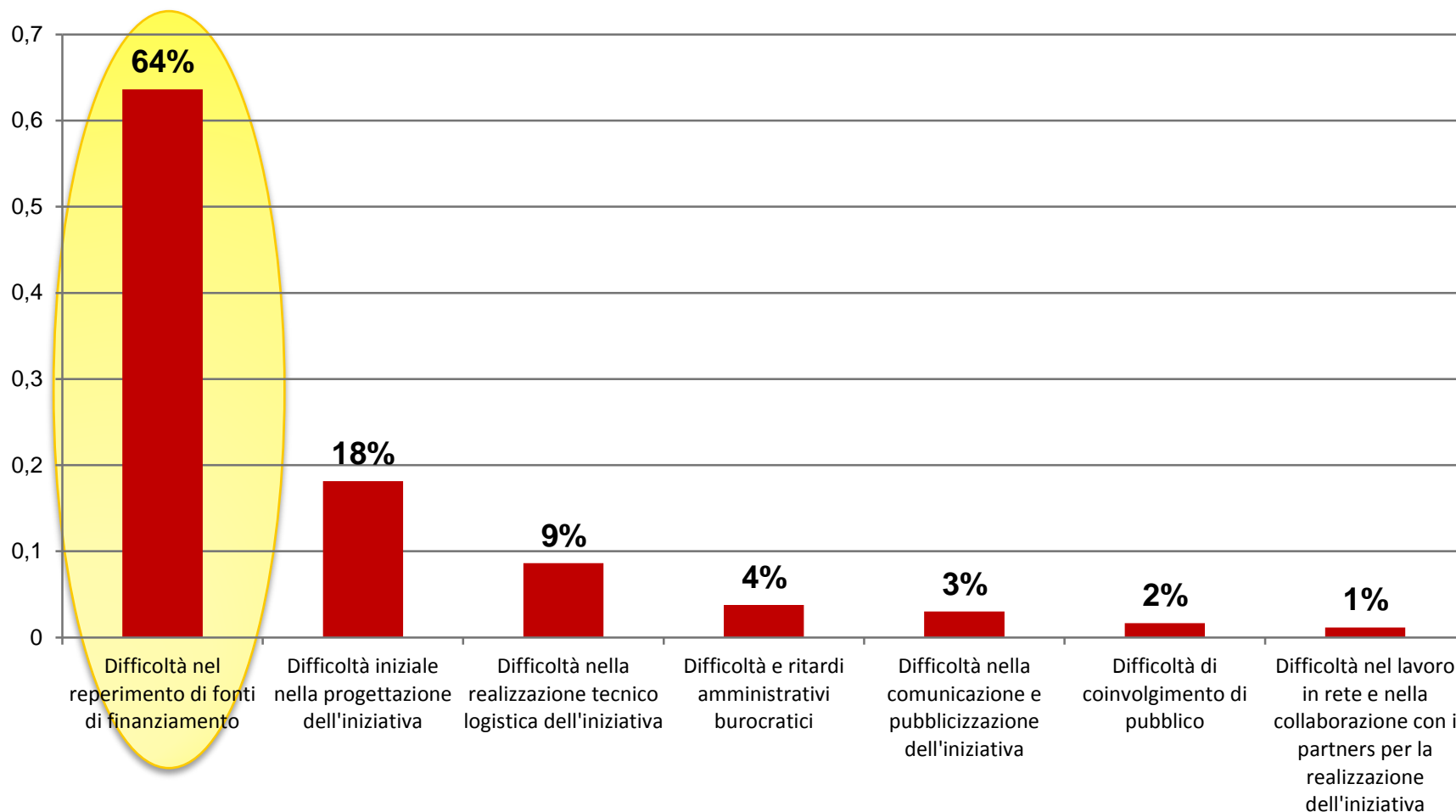


# GLI OBIETTIVI INIZIALI DELL'INIZIATIVA SONO STATI RAGGIUNTI?



**Il 93%** delle iniziative rendicontate dichiara di aver raggiunto i propri obiettivi.

# LE PRINCIPALI CRITICITÀ RISCONTRATE NELL'ORGANIZZAZIONE DELL'INIZIATIVA



**Il 64%** dichiara che la maggiore criticità riscontrata riguarda la ricerca dei cofinanziamenti.

# SONO STATI UTILIZZATI FONDI REGIONALI, NAZIONALI O EUROPEI PER LA REALIZZAZIONE DELLE INIZIATIVE?

FONDI	Risposta affermativa	% sul totale delle iniziative rendicontate
Fondi da contributi o bandi regionali (esclusi bandi europei)	79	10,1%
Fonti, contributi o bandi nazionali (ministeriali)	14	1,8%
Fondi, contributi o bandi europei (sia a gestione diretta sia a gestione indiretta)	20	2,6%
<b>Totale iniziative che hanno utilizzato fondi regionali, nazionali o europei</b>	<b>113</b>	<b>14,5%</b>
<b>TOTALE INIZIATIVE RENDICONTATE</b>	<b>781</b>	

**Il 14,5%** dichiara di aver utilizzato fondi regionali, nazionali ed europei.

# L'INIZIATIVA È STATA SVOLTA IN COLLABORAZIONE CON ALTRI SOGGETTI?

**Il 70%** dichiara di aver svolto l'iniziativa con altri partner



**Il 97% di questi** indica che le relazioni con i partner continuano anche dopo la fine dell'iniziativa

# L'INIZIATIVA HA CONTRIBUITO PREVALENTEMENTE ALLA REALIZZAZIONE DI:

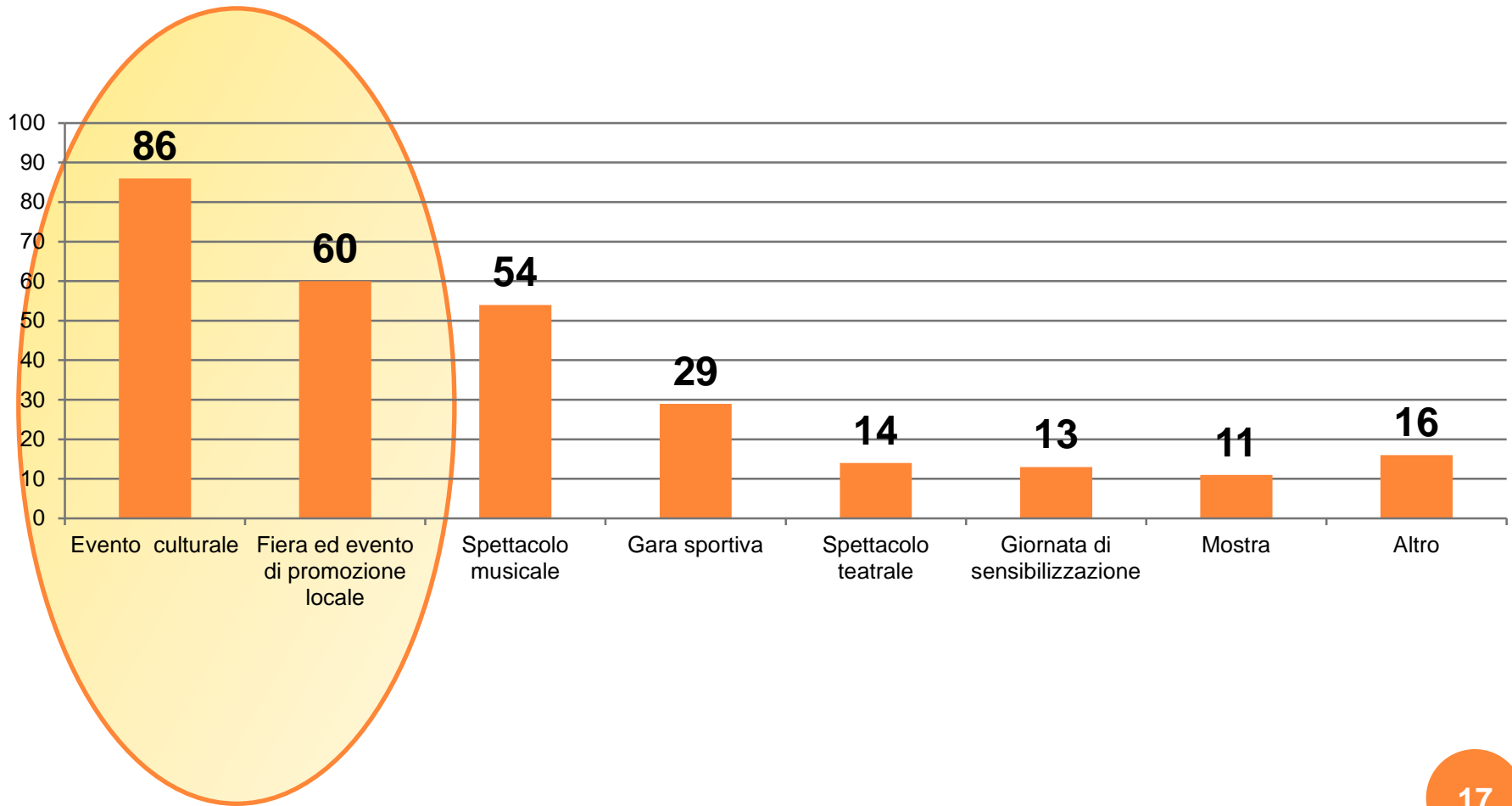
TIPOLOGIA INIZIATIVA	NUMERO DI INIZIATIVE	% N. iniziative	IMPORTO A CONSUNTIVO	% Importo a consuntivo
Un Evento/Manifestazione (es. evento artistico culturale, mostra, manifestazione sportiva, manifestazione promozionale di sviluppo locale, giornata di sensibilizzazione...)	283	36,2%	€ 8.931.720,16	18,3%
Un' Attività a valenza formativa e didattica	126	16,1%	€ 13.352.078,13	27,4%
Un Servizio per rispondere a bisogni specifici della popolazione	81	10,4%	€ 4.633.328,67	9,5%
Un' Attività a valenza formativa sportiva	77	9,9%	€ 2.533.466,77	5,2%
Un Progetto di promozione e valorizzazione turistica del territorio e delle sue peculiarità	74	9,5%	€ 4.859.069,37	10,0%
Una Ristrutturazione o Nuova edificazione di bene immobile	42	5,4%	€ 9.383.349,05	19,3%
Uno Studio/ricerca	42	5,4%	€ 754.889,39	1,5%
Un Restauro di bene mobile/immobile	26	3,3%	€ 1.860.937,74	3,8%
Un Acquisto di attrezzature o automezzi	16	2,0%	€ 450.271,79	0,9%
Bando ricerca scientifica	9	1,2%	€ 1.328.570,26	2,7%
Bando innovazione didattica	3	0,4%	€ 443.715,95	0,9%
Progetto Emergenza povertà	2	0,3%	€ 193.095,00	0,4%
<b>TOTALE</b>	<b>781</b>	<b>100%</b>	<b>€ 48.724.492,28</b>	<b>100%</b>

**Il 36,2%** delle iniziative rendicontate riguarda un evento/manifestazione, raggiungendo quota 8,9 milioni di euro di importo a consuntivo.

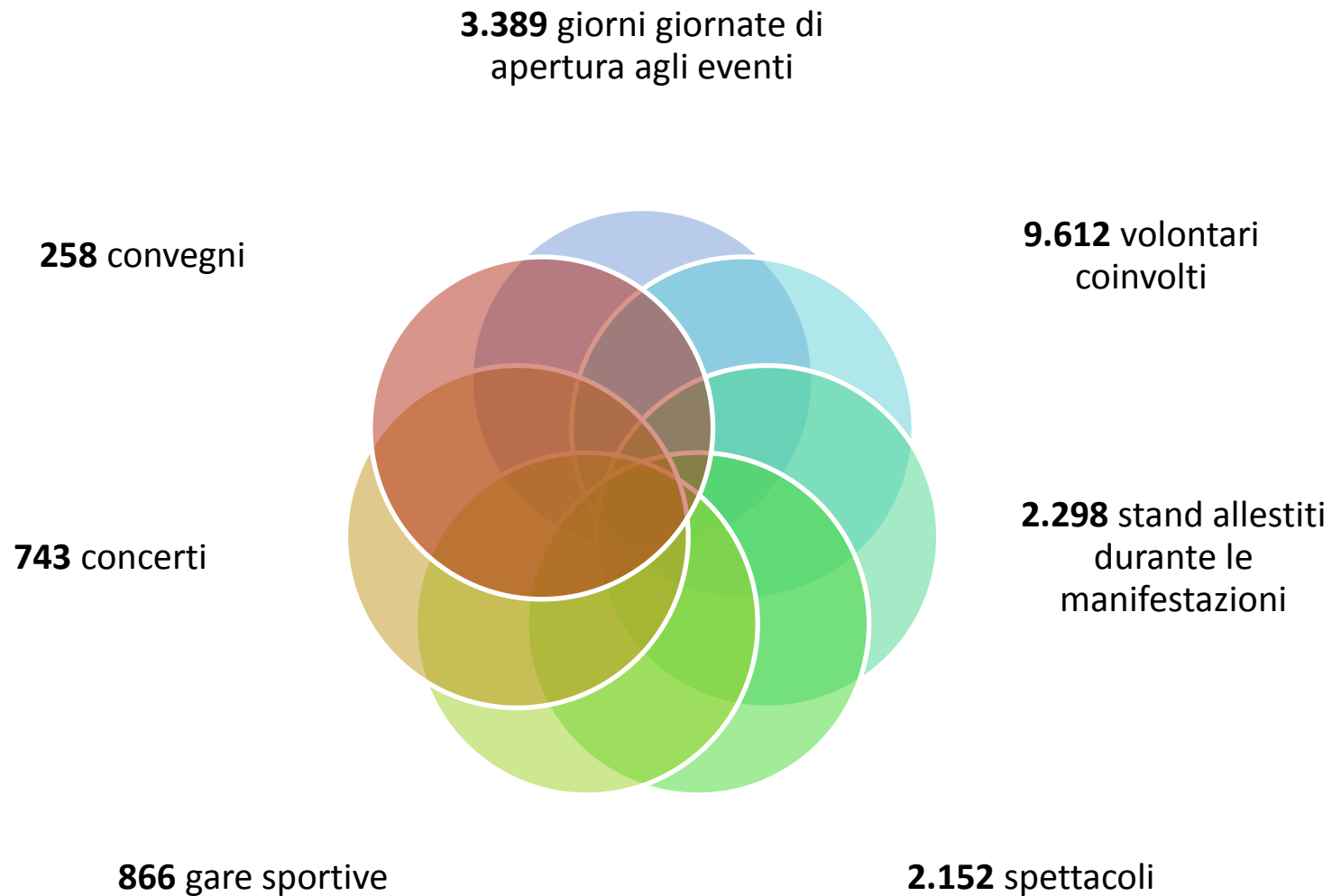
# ALCUNI DATI SPECIFICI PER TIPOLOGIA DI CONTRIBUTI DELIBERATI



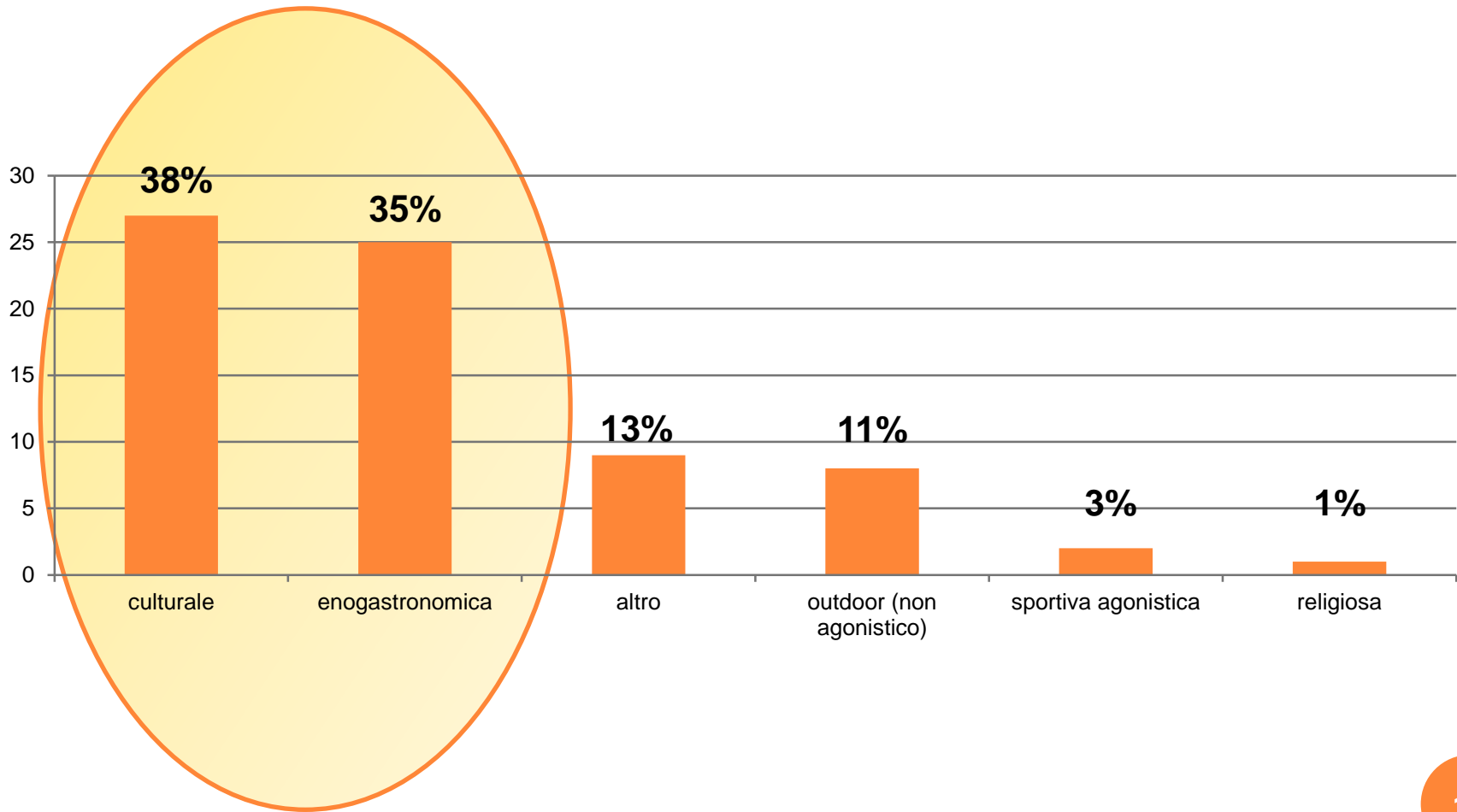
# L'INIZIATIVA HA CONTRIBUITO PREVALENTEMENTE ALLA REALIZZAZIONE DI EVENTI:



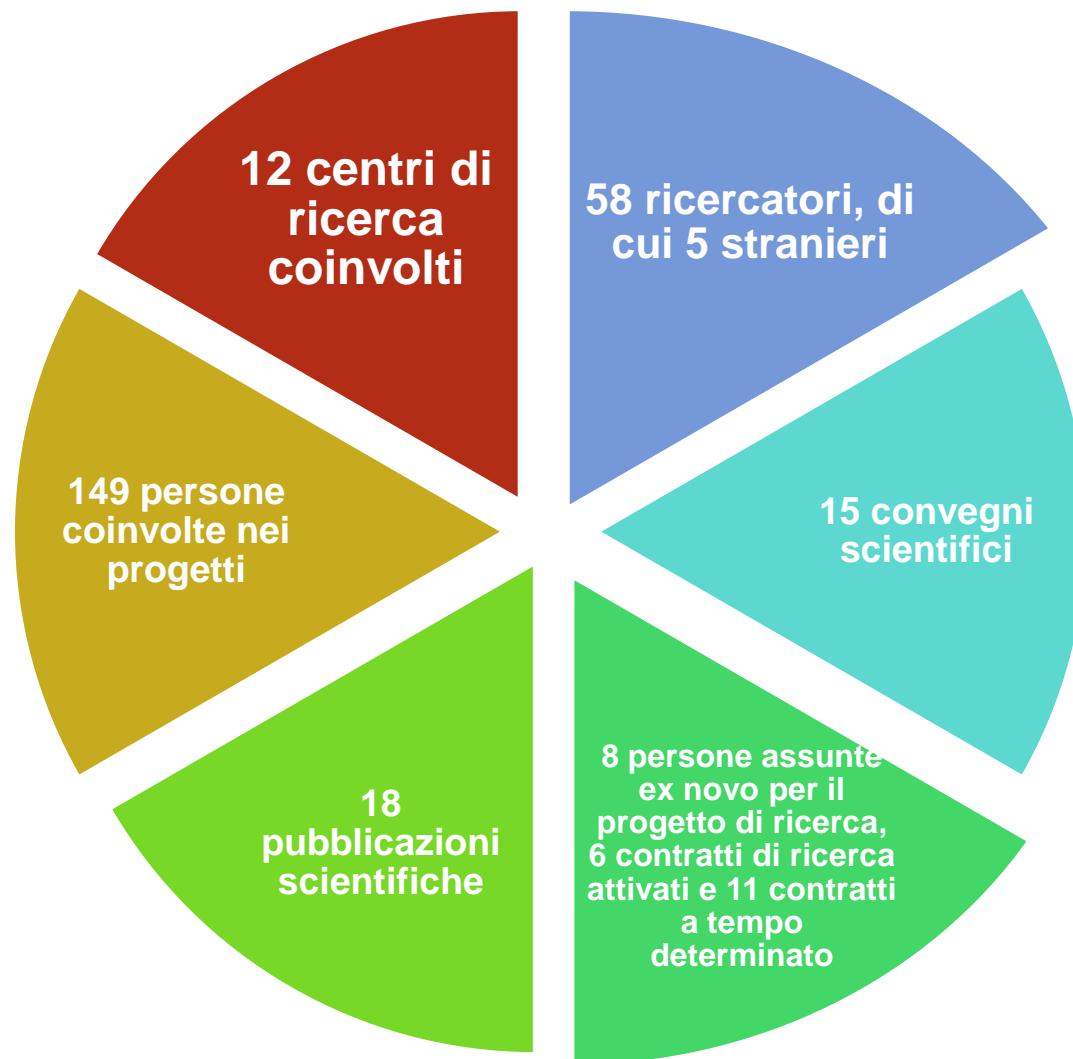
# L'INIZIATIVA HA CONTRIBUITO PREVALENTEMENTE ALLA REALIZZAZIONE DI EVENTI:



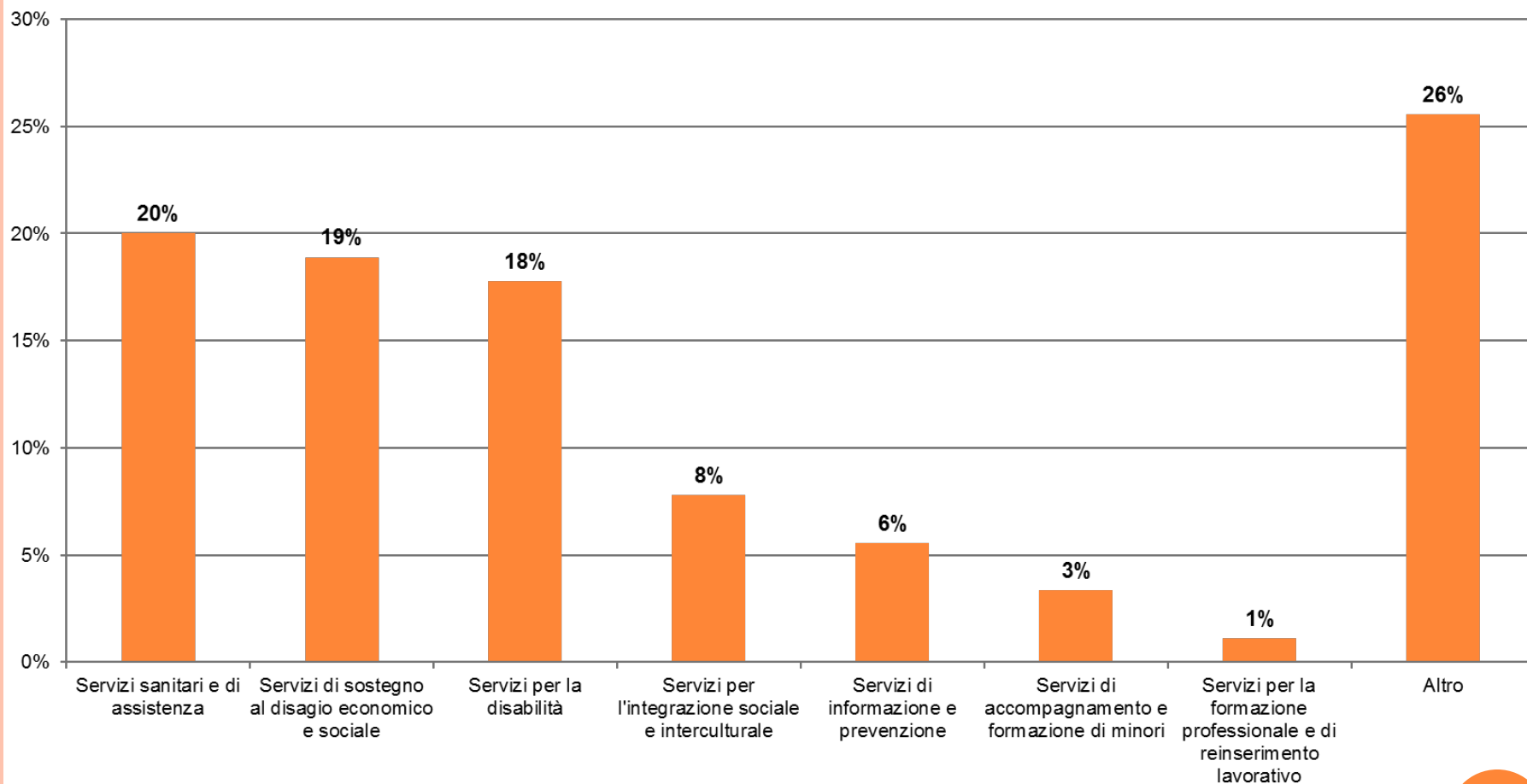
# 74 PROGETTI DI PROMOZIONE E VALORIZZAZIONE TURISTICA DEL TERRITORIO SUDDIVISI PER TIPOLOGIA PREVALENTE DELL'OFFERTA TURISTICA:



# I RISULTATI INSERITI DAI 9 PROGETTI DI RICERCA FINANZIATI TRAMITE IL BANDO RICERCA SCIENTIFICA:



# TIPOLOGIA DI SERVIZI REALIZZATI E INSERITI DALLE 81 INIZIATIVE PER RISPONDERE A BISOGNI SPECIFICI DELLA POPOLAZIONE:



# I DATI INSERITI NELLE 92 INIZIATIVE EDUCATIVE FINANZIATE :

**21.194** ore di  
formazione

**1.289** volontari  
coinvolti

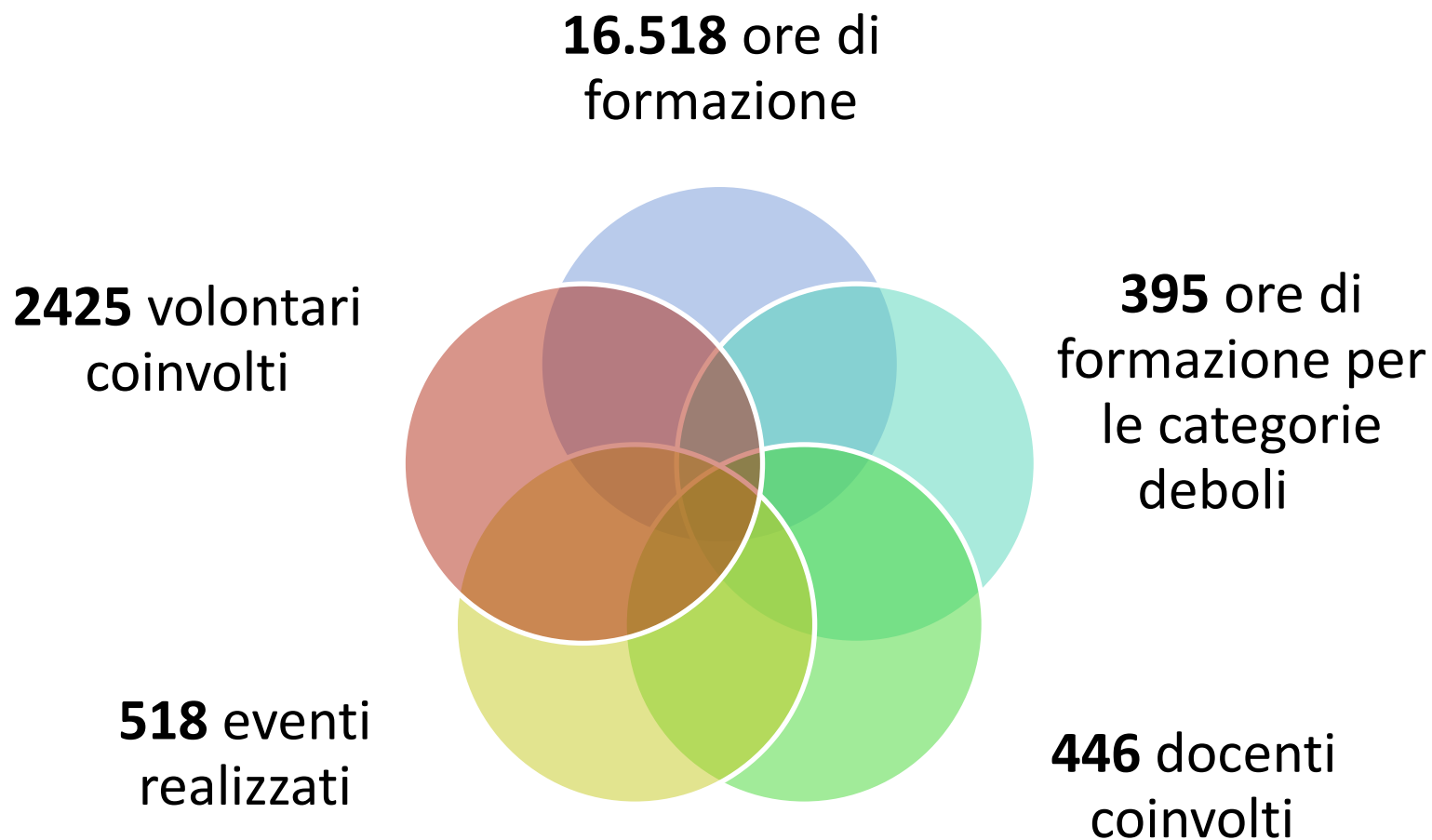
**1.146** ore di  
formazione per  
le categorie  
deboli

**1.177** eventi  
realizzati

**2.052** docenti  
coinvolti



# I DATI INSERITI NELLE 77 INIZIATIVE SPORTIVE FINANZIATE:



# I DATI INSERITI DAI 2 PROGETTI FINANZIATI NEL PROGETTO EMERGENZA POVERTÀ:

